

RICHTIG MESSEN



WANDMONTAGE



Plane die Montage-Höhe und die Gesamt-Höhe deiner Vorhanganlage

Halte **mind. 4 cm Abstand zur Decke**,
(um mit dem Bohrer arbeiten zu können.)

min. 4 cm

Montage-Höhe
= 277 cm

Halte **mind. 10 cm Abstand zum Fenstersturz**,
(um das Ausreißen des Sturzes zu verhindern.)

min. 10 cm

Gewünschte Vorhanganlagen-Höhe = 275 cm

1. Bestimme die Montagehöhe

Bei der Wandmontage sollte sich die Montage-Höhe mindestens **10 cm oberhalb des Fenstersturzes** und **mindestens 4 cm unterhalb der Decke** befinden. Unsere Montage-Höhe liegt bei 277 cm. Hast du deine geeignete Montage-Höhe gefunden, miss von dort aus die Distanz bis zum Boden.

2. Soll dein Vorhang schweben oder aufliegen?

Soll dein Vorhang schweben, dann ziehe den gewünschten Abstand, den der Vorhang zum Boden haben soll von der gemessenen Montage-Höhe ab, soll er jedoch aufliegen, dann addiere bitte die Auflage, die der Vorhang am Boden haben soll.

3. Dieses Maß gibst du dann als Gesamt-Höhe in den 3D-Planer ein. Die Gesamt-Höhe ist später die Höhe deiner Vorhanganlage, gemessen von der Oberkante der Schiene bis zur Unterkante deines Vorhanges, in unserem Beispiel 275 cm. (**277 cm Montage-Höhe minus 2 cm Bodenfreiheit = 275 cm**) Die Material-Höhe der Schiene wird immer automatisch von unserem 3D-Planer berücksichtigt.

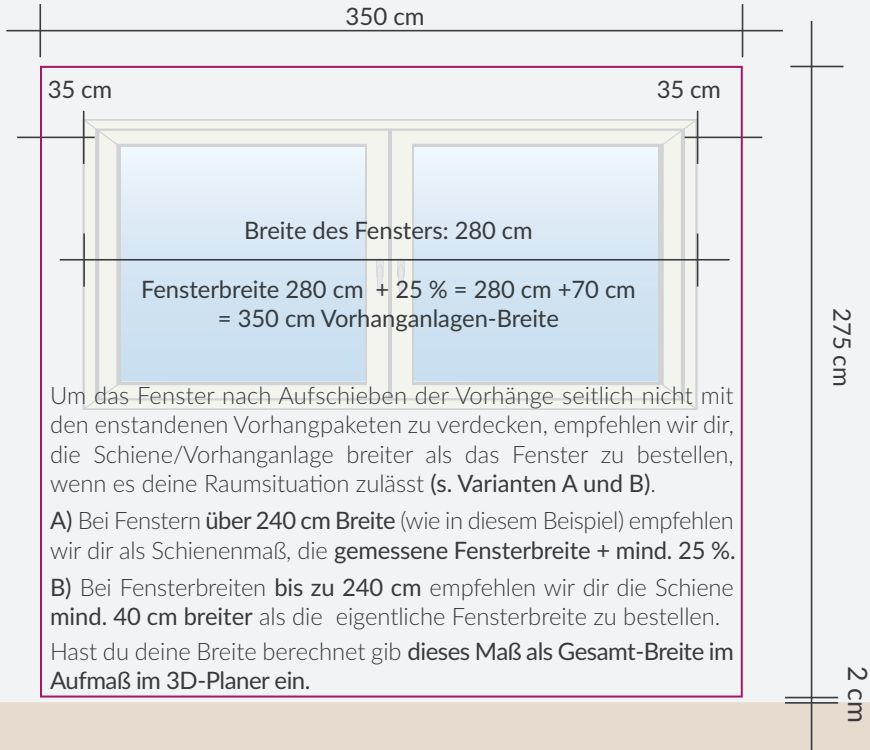
2 cm

Bei bodenlangen Vorhängen empfehlen wir
2 cm Abstand zum Boden einzuplanen.

2 LEGE DIE BREITE FEST UND GIB HÖHE + BREITE IN DEN 3-PLANER EIN

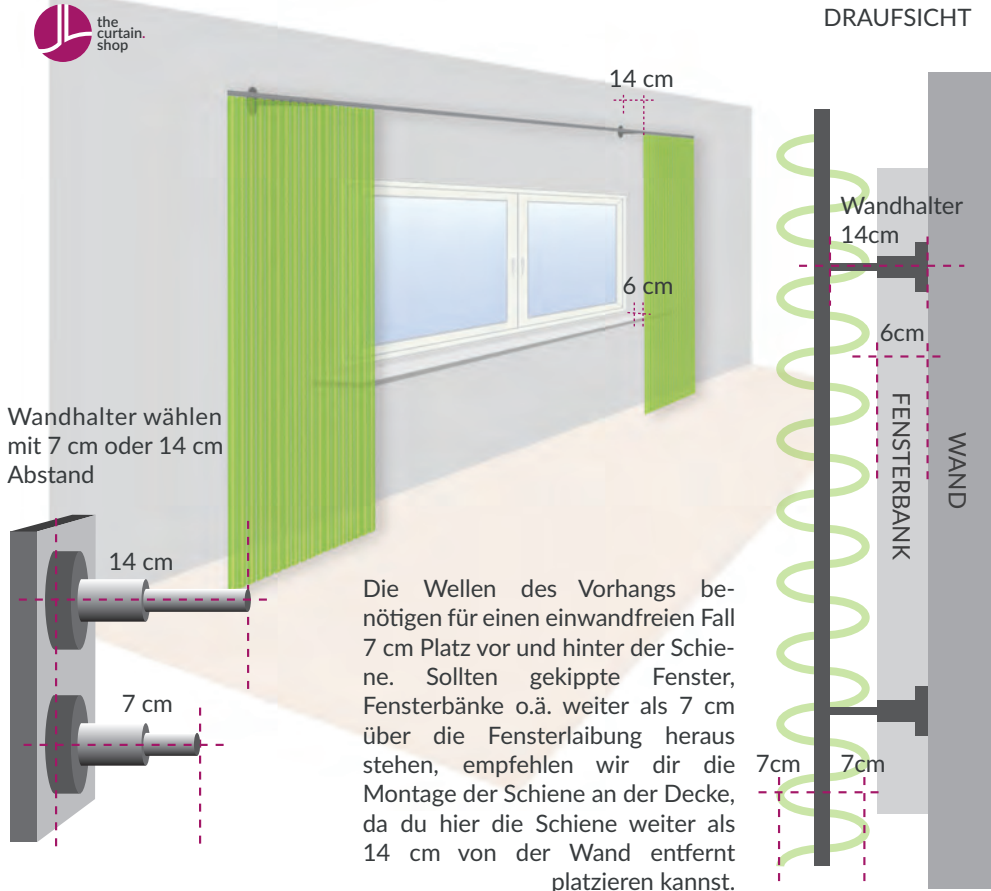


Plane die Breite deiner Vorhanganlage...



3

WÄHLE DEN PASSENDEN WANDHALTER AUS



Wandhalter wählen mit 7 cm oder 14 cm Abstand

Die Wellen des Vorhangs benötigen für einen einwandfreien Fall 7 cm Platz vor und hinter der Schiene. Sollten gekippte Fenster, Fensterbänke o.ä. weiter als 7 cm über die Fensterlaibung heraus stehen, empfehlen wir dir die Montage der Schiene an der Decke, da du hier die Schiene weiter als 14 cm von der Wand entfernt platzieren kannst.

DRAUFSICHT

Wandhalter
14cm

6cm

FENSTERBANK

WAND

7cm

7cm

4

SETZE DEINEN VORHANG GEKONNT IN SZENE




350 cm

Bei **einem Vorhang** pro Schiene entspricht das Vorhangpaket immer ca. **20 %** der Vorhanganlagen-Breite. Bei **zwei Vorhängen** (wie hier) je Seite ca. **10 %** der Vorhanganlagen-Breite.



Wenn dir die eigentliche Paketbreite zu schmal ist, fächere deinen Vorhang im aufgeschobenen Zustand so auf, wie er dir gefällt!



+ + 35 cm Paketbreite

5

DEIN INDIVIDUELLER VORHANG IN SEINER GANZEN SCHÖNHEIT



DECKE

350 cm

275 cm

Der geschlossene Vorhang mit Wellenoptik ist immer
genauso breit wie die Schiene!

BODEN